공공SW사업 원격 SW개발 수행 실적 공개 ('21.9월)

2021.11.02. 정보통신산업진흥원

□ SW사업 유형별

[자료출처 : 한국SW산업협회 소프트웨어사업자 실적 등록, 단위: %]

구분	공공부문	민간부문
전체 사업	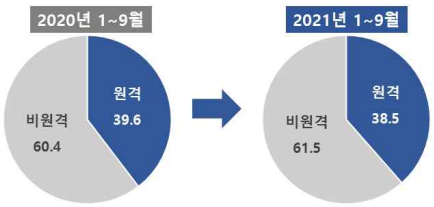	
SW 개발	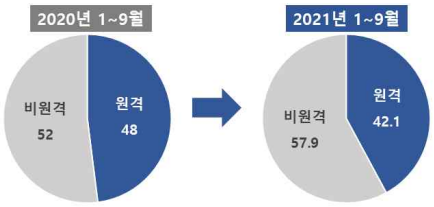	
유지 보수 · 기타	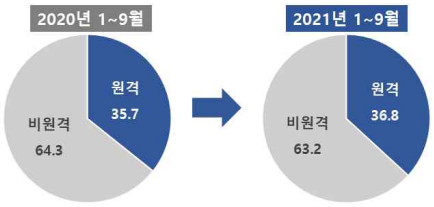	

□ SW개발사업 규모별

구분	공공부문	민간부문
1억 이상	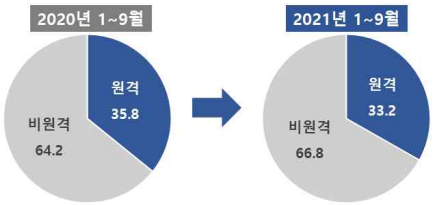	
1억 미만	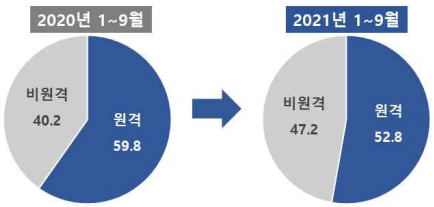	

□ SW개발사업 사업자 소재지별 (* 수도권: 서울·경기·인천)

구분	공공부문	민간부문
수도권	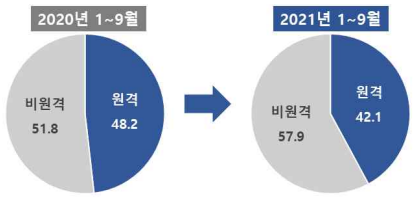	
비수도권	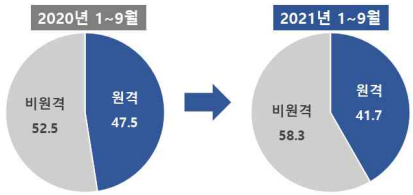	

□ 총괄 현황 (공공+민간)

구분	사업수	원격개발*		비원격	
		건수	비율(%)	건수	비율(%)
2019.8~12월	3,590	1,326	36.9	2,264	63.1
2020년	18,689	7,370	39.4	11,319	60.6
'20.1~9월	15,426	6,004	38.9	9,422	61.1
2021.1~9월	**21,236**	**8,005**	**37.7**	**13,231**	**62.3**

* 원격개발은 SW사업자 사무실, 수발주자 사무실 병행한 경우를 포함

ㅇ 공공

구분	사업수	원격개발		비원격	
		건수	비율(%)	건수	비율(%)
2019.8~12월	1,688	661	39.2	1,027	60.8
2020년	10,339	4,069	39.4	6,270	60.6
'20.1~9월	8,737	3,456	39.6	5,281	60.4
2021.1~9월	**12,253**	**4,716**	**38.5**	**7,537**	**61.5**

ㅇ 민간

구분	사업수	원격개발		비원격	
		건수	비율(%)	건수	비율(%)
2019.8~12월	1,902	665	35.0	1,237	65.0
2020년	8,350	3,301	39.5	5,049	60.5
'20.1~9월	6,689	2,548	38.1	4,141	61.9
2021.1~9월	**8,983**	**3,289**	**36.6**	**5,694**	**63.4**

□ SW개발사업 유형

ㅇ 공공

구분	사업수	원격개발		비원격	
		건수	비율(%)	건수	비율(%)
2019.8~12월	642	289	45.0	353	55.0
2020년	3,320	1,548	46.6	1,772	53.4
'20.1~9월	2,735	1,313	48.0	1,422	52.0
2021.1~9월	**3,841**	**1,617**	**42.1**	**2,224**	**57.9**

ㅇ 민간

구분	사업수	원격개발		비원격	
		건수	비율(%)	건수	비율(%)
2019.8~12월	783	279	35.6	504	64.4
2020년	3,566	1,405	39.4	2,161	60.6
'20.1~9월	2,821	1,067	37.8	1,754	62.2
2021.1~9월	**3,579**	**1,321**	**36.9**	**2,258**	**63.1**

□ 기타SW사업 유형

ㅇ 공공

구분	사업수	원격개발		비원격	
		건수	비율(%)	건수	비율(%)
2019.8~12월	1,046	372	35.6	674	64.4
2020년	7,019	2,521	35.9	4,498	64.1
'20.1~9월	6,002	2,143	35.7	3,859	64.3
2021.1~9월	**8,412**	**3,099**	**36.8**	**5,313**	**63.2**

ㅇ 민간

구분	사업수	원격개발		비원격	
		건수	비율(%)	건수	비율(%)
2019.8~12월	1,119	386	34.5	733	65.5
2020년	4,784	1,896	39.6	2,888	60.4
'20.1~9월	3,868	1,481	38.3	2,387	61.7
2021.1~9월	**5,404**	**1,968**	**36.4**	**3,436**	**63.6**

□ SW사업 규모별 (SW개발 사업)

ㅇ 공공

구분	금액	사업수	원격개발		비원격	
			건수	비율(%)	건수	비율(%)
2019.8~12월	1억원 미만	291	183	62.9	108	37.1
	1억원 이상	351	106	30.2	245	69.8
2020년	1억원 미만	1,679	984	58.6	695	41.4
	1억원 이상	1,641	564	34.4	1,077	65.6
‘20.1~9월	1억원 미만	1,392	832	59.8	560	40.2
	1억원 이상	1,343	481	35.8	862	64.2
2021.1~9월	**1억원 미만**	**1,743**	**921**	**52.8**	**822**	**47.2**
	1억원 이상	**2,098**	**696**	**33.2**	**1,402**	**66.8**

ㅇ 민간

구분	금액	사업수	원격개발		비원격	
			건수	비율(%)	건수	비율(%)
2019.8~12월	1억원 미만	354	149	42.1	205	57.9
	1억원 이상	429	130	30.3	299	69.7
2020년	1억원 미만	1,890	887	46.9	1,003	53.1
	1억원 이상	1,676	518	30.9	1,158	69.1
‘20.1~9월	1억원 미만	1,485	652	43.9	833	56.1
	1억원 이상	1,336	415	31.1	921	68.9
2021.1~9월	1억원 미만	**1,844**	**812**	**44.0**	**1,062**	**56.0**
	1억원 이상	**1,735**	**509**	**29.3**	**1,226**	**70.7**

□ SW사업자 소재지별 (SW개발 사업) ※ 소재지 확인이 불가능한 78개 데이터는 제외하여 집계함

ㅇ 공공

구분	금액	사업수	원격개발		비원격	
			건수	비율(%)	건수	비율(%)
2019.8~12월	수도권	460	192	41.7	268	58.3
	비수도권	181	96	53.0	85	47.0
2020년	수도권	2,522	1,187	47.1	1,335	52.9
	비수도권	792	358	45.2	434	54.8
'20.1~9월	수도권	2,102	1,014	48.2	1,088	51.8
	비수도권	630	299	47.5	331	52.5
2021.1~9월	수도권	2,826	1,189	42.1	1,637	57.9
	비수도권	**998**	**416**	**41.7**	**582**	**58.3**

ㅇ 민간

구분	금액	사업수	원격개발		비원격	
			건수	비율(%)	건수	비율(%)
2019.8~12월	수도권	680	223	32.8	457	67.2
	비수도권	103	56	54.4	47	45.6
2020년	수도권	3,192	1,229	38.5	1,963	61.5
	비수도권	331	159	48.0	172	52.0
'20.1~9월	수도권	2,523	922	36.5	1,601	63.5
	비수도권	272	133	48.9	139	51.1
2021.1~9월	수도권	**3,093**	**1,090**	**35.2**	**2,003**	**64.8**
	비수도권	**475**	**226**	**47.6**	**249**	**52.4**